

Proteja su información en línea

Con el objetivo de continuar protegiendo la información confidencial de su negocio independiente y los datos de su cuenta, hemos mejorado el sistema de seguridad en línea.

Actualmente, todo Asociado Independiente que desee ingresar a MyHerbalife.com y otras herramientas en línea deberá hacerlo con su nuevo nombre de USUARIO y CONTRASEÑA.

Estas mejoras aplicarán para:

- **MyHerbalife.com**
- **m.myherbalife.com (MyHerbalife móvil)**
- **BizWorks Mobile**

Cree ahora su Usuario y Contraseña en forma sencilla y en pocos pasos.

El número de ID y la clave PIN ya no se utilizarán para iniciar su sesión en línea, quedando solo habilitado como validación en cada uno de los contactos con Herbalife.

Comience en MyHerbalife.com

- Visite MyHerbalife.com y seleccione su país para crear su nombre de Usuario y Contraseña en línea.
- Haga clic en “Entrar”. Esto lo llevará a la pantalla de inicio.

Si usted es un Nuevo Asociado Independiente por favor vaya a la página 11 de este manual.




La nueva página de inicio

- Cuando se encuentre en la nueva página de inicio, haga clic en “Crear cuenta en línea” para configurar su nombre de usuario y contraseña



The image shows a login page for MyHerbalife. At the top, it says "Acceder" in large white letters, followed by the subtitle "para acceder a su cuenta en MyHerbalife, hacer pedidos, y más...". Below this is the Herbalife logo, which consists of a green leaf icon and the word "HERBALIFE." in green. Underneath the logo are two input fields: "Usuario" and "Contraseña". Below these fields are two links: "¿Olvidó su nombre de usuario?" and "¿Olvidó su contraseña?". At the bottom of the form area, there is a blue button labeled "Entrar" and a grey button labeled "Crear una Cuenta online". Below the "Crear una Cuenta online" button is a link for "Preguntas frecuentes". An orange arrow originates from the text "Crear cuenta en línea" in the list item and points directly to the "Crear una Cuenta online" button.

Cree su cuenta



- Complete el formulario, conteste las preguntas de seguridad y haga clic en “Continuar”.
- **Aviso:** Puede usar los iconos  si necesita ayuda para completar el formulario.

Crear una Cuenta Herbalife

para acceder a su cuenta en MyHerbalife, hacer pedidos y más...

1 Complete el formulario 2 Revise la información 3 ¡Gracias!

[¿Ya tiene una cuenta? Entrar](#)

Nº ID del Asociado Herbalife CRSSO102	PIN **** Olvidé mi código PIN	Pregunta de Seguridad 1 ¿En qué ciudad/población conoció a su cónyuge/pareja?
Correo electrónico No tengo dirección de correo electrónico	Por favor, verifique uno de los siguientes: Fecha de nacimiento Selecionar mes Selecionar día Selecionar año	Respuesta 1
Usuario 	Crear contraseña  Fuerza de contraseña: Muy corto	Pregunta de Seguridad 2 ¿Cómo se llama su hermano mayor?
Confirmar contraseña		Respuesta 2

Estoy de acuerdo con Herbalife [Términos de uso](#) y [Políticas](#)

[Continuar](#)

Corrobore su información

- Verifique la información. Si está correcta, haga clic en “Confirmar”, o en “Regresar al formulario” si necesita hacer algún cambio.

The screenshot shows a three-step registration process for a Herbalife account. Step 1, 'Complete el formulario', is shown in blue. Step 2, 'Revise la información', is highlighted in green and is the current step. Step 3, '¡Gracias!', is shown in grey. Below the progress bar, the text reads 'Por favor, revise la siguiente información antes de confirmar:'. The form contains the following fields: 'Nombre' with the value 'PROD ID', 'Apellidos' with 'COLOMBIA', 'N° ID del Asociado Herbalife' with 'CRSSO102', 'Verification' with 'colombia address 55', 'Correo electrónico' with a redacted email address followed by '@hotmail.com', and 'Usuario' with 'testcolombia123'. At the bottom, there are two buttons: 'Volver' (grey) and 'Confirmar' (blue). An orange arrow points from the text 'Regresar al formulario' in the bullet point to the 'Volver' button.

Crear una Cuenta Herbalife

para acceder a su cuenta en MyHerbalife, hacer pedidos y más...

1 Complete el formulario 2 Revise la información 3 ¡Gracias!

Por favor, revise la siguiente información antes de confirmar:

Nombre

Apellidos

N° ID del Asociado Herbalife

Verification

Correo electrónico

Usuario

Página de confirmación

- Luego de hacer clic en “Confirmar”, aparecerá esta página de confirmación que le hará saber que ha completado exitosamente el proceso para crear una cuenta en línea.

- Haga clic en “Continuar a MyHerbalife.com” para poder ingresar con sus nuevas credenciales.



Nuevo inicio de sesión en MyHerbalife.com

- En la página de inicio, haga clic en “Iniciar sesión”.



The screenshot shows the MyHerbalife.com homepage. At the top left is the 'myHerbalife' logo. At the top right, it says 'Colombia - Español' with a dropdown arrow. The main heading reads 'Nutrición para una vida mejor'. A callout box with an orange border highlights a message: 'Hemos hecho cambios en nuestro registro en el proceso para mejorar su seguridad. Por favor, crear su nueva cuenta o iniciar sesión en su cuenta existente a continuación.' Below this message is a blue button labeled 'Entrar'. An orange arrow points from the text 'Iniciar sesión' in the list to this button. The footer contains three sections: '¿POR QUÉ HERBALIFE? ¿POR QUÉ AHORA?' with the Herbalife logo; 'Acerca de Herbalife' describing it as a global direct sales company; and 'NUEVA WEB' with the 'EstoEsHerbalife.com' logo and 'Visite Herbalife.com' link.

Ingrese a MyHerbalife con su Usuario y Contraseña

- Ingrese usando su nuevo nombre de Usuario y Contraseña.
- Si olvidó su nombre de usuario, haga clic en “¿Olvidó su nombre de usuario?” para recibir asistencia.
- Si olvidó su contraseña, haga clic en “¿Olvidó su contraseña?” para recibir asistencia para crear una nueva.

The screenshot shows the Herbalife login interface. At the top left is the Herbalife logo, a green leaf inside a circle, followed by the word "HERBALIFE." in green capital letters. Below the logo are two input fields: "Usuario" and "Contraseña", both with light gray borders. Under the "Usuario" field is a blue link that says "¿Olvidó su nombre de usuario?". Under the "Contraseña" field is a blue link that says "¿Olvidó su contraseña?". Below these links is a large blue button with the text "Entrar" in white. Below the "Entrar" button is a light gray button with the text "Crear una Cuenta online" in gray. At the bottom of the page is a blue link that says "Preguntas frecuentes". Three orange arrows originate from the text instructions on the left: one points to the "Usuario" input field, one points to the "¿Olvidó su nombre de usuario?" link, and one points to the "¿Olvidó su contraseña?" link.

¿Olvido su contraseña?

- Si olvidó su contraseña, ingrese su nombre de usuario y haga clic en “Continuar”.
- Tras responder una de sus preguntas de seguridad, recibirá un correo electrónico de confirmación para crear una nueva contraseña.
- En caso que no reciba la contraseña en menos de 15 minutos, podrá solicitarla de nuevo y/o comunicarse con el departamento de Servicios al Asociado de su país.

Olvidó su contraseña?
Para rehacer su contraseña, ingrese el usuario
Use para iniciar sesión

Nombre de usuario

Cancelar Continuar

Casi listo
Para rehacer su contraseña, ingrese el usuario
Use para iniciar sesión

Pregunta de Seguridad: ¿Cómo se llama su hermano mayor?
Su respuesta

Cancelar Continuar

¿Olvidó su nombre de usuario?

- Si olvidó su nombre de usuario, ingrese su correo electrónico y haga clic en “Continuar”.
- Conteste una de sus preguntas de seguridad.
- Si la respuesta es correcta, su nombre de usuario se mostrará en pantalla. Haga clic en “Ingresar ahora”.

¿Olvidó su nombre de usuario?

Para recuperar su nombre de usuario, introduzca la dirección de correo electrónico registrada en su perfil.

Correo Electrónico

Casi listo

Responder a la pregunta de seguridad a continuación en base a lo que introdujo al crear su perfil

Pregunta de Seguridad: ¿Cómo se llama su abuela?

Su respuesta

¡Gracias!

Su usuario es: danielcou

Nuevos Asociados Independientes

- Si usted se registra en línea como un nuevo Asociado Independiente, será necesario que configure un perfil en línea después de llenar la *Solicitud y Acuerdo de Membresía de Herbalife* siguiendo los pasos detallados anteriormente.

Solicitud y Acuerdo de membresía Herbalife

 Imprimir esta página

Felicitaciones!

Su Solicitud de Membresía ha sido Enviada

SU ID DE ASOCIADO INDEPENDIENTE: **AFTST43**

Su PIN no es visible por razones de seguridad

Tenga en cuenta que se necesitarán su **ID de Asociado** y **PIN** cuando se comunique con Servicios del Asociado y también serán necesarios para crear su nombre de usuario y contraseña. [Haga Click aquí](#) para crear su nombre de usuario y contraseña que le permitirán acceder a [myHerbalife.com](#). *Por favor imprima la membresía, valide que sean correctos sus datos y envíe la misma firmada a las oficinas de Herbalife Argentina. Esta debe ser recibida antes de transcurridos siete (7) días para poder completar su proceso como Asociado Independiente Herbalife y continuar haciendo el negocio.*

Por favor, imprima su Solicitud y Tarjeta de Identificación para su registro.



VISITE MYHERBALIFE.COM

Nuevos Asociados Independientes

- Como nuevo Asociado Independiente, después de llenar su *Solicitud y Acuerdo de Membresía de Herbalife* será dirigido a crear su nombre de usuario y contraseña en línea y configurar sus preguntas de seguridad.
- Una vez completo el formulario, podrá hacer clic en “Continuar” e iniciar la sesión en MyHerbalife.com, usando el nombre de usuario y contraseña que acaba de configurar.

Crear una Cuenta Herbalife
para acceder a su cuenta en MyHerbalife, hacer pedidos y más...

1 Complete el formulario 2 Revise la información 3 ¡Gracias!

¿Ya tiene una cuenta? [Entrar](#)

N° ID del Asociado Herbalife: CRSSO102
PIN: ****
[Olvíde mi código PIN](#)

Correo electrónico:
[No tengo dirección de correo electrónico](#)

Por favor, verifique uno de los siguientes:
Fecha de nacimiento:
Seleccionar mes: Seleccionar día: Seleccionar año:

Usuario:

Crear contraseña:
Fuerza de contraseña: Muy corto

Confirmar contraseña:

¿Ya tiene una cuenta? [Entrar](#)

Pregunta de Seguridad 1: ¿En qué ciudad/población conoció a su cónyuge/pareja?
Respuesta:

Pregunta de Seguridad 2: ¿Cómo se llama su hermano mayor?
Respuesta:

Pregunta de Seguridad 3: ¿Cómo se llama su abuela?
Respuesta:

Estoy de acuerdo con Herbalife [Términos de uso](#) y [Políticas](#)

[Continuar](#)