

Online Ordering

Completing your business deals
through **the easiest way!**

VIỆC ĐẶT HÀNG CHƯA BAO GIỜ DỄ ĐẾN VẬY VỚI ỨNG DỤNG POS ĐẶT HÀNG TRỰC TUYẾN TRÊN ĐIỆN THOẠI



Đặt hàng trực tuyến Herbalife
Herbalife International of America, Inc.

Đơn giản hóa việc đặt hàng của Quý Thành Viên. Với ứng dụng này, Quý Thành Viên có thể:

- Xem và đặt hàng các sản phẩm có sẵn, cũng như thanh toán đơn hàng trên điện thoại di động.
- Sử dụng Thanh Công Cụ để cập nhật thông tin về các hoạt động cũng như lịch sử đặt hàng.

HƯỚNG DẪN ỨNG DỤNG POS ĐẶT HÀNG TRÊN ĐIỆN THOẠI

CÁC BƯỚC TẢI VÀ ĐĂNG NHẬP ỨNG DỤNG

<http://>



BƯỚC 1

Tải ứng dụng **Đặt Hàng Trực Tuyến Herbalife**

Trên AppleStore hoặc PlayStore

<https://itunes.apple.com/vn/app/herbalife-pos/id1154285940?l=vi&mt=8>



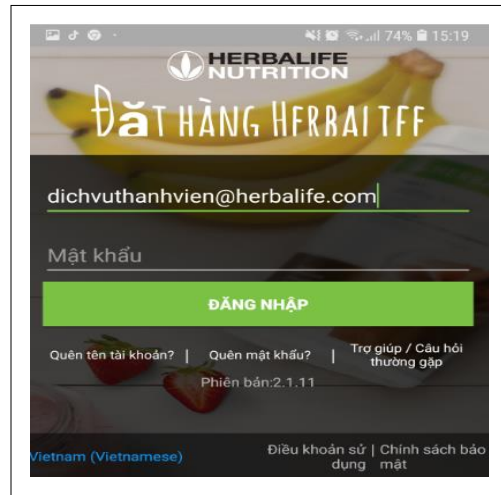
Đặt hàng trực tuyến Herbalife

Herbalife International of America, Inc.

BƯỚC 2

Đăng Nhập vào ứng dụng

Nhập Email đã đăng ký với Herbalife và Mật Khẩu, sau đó nhấn nút Đăng Nhập



BƯỚC 3

Tìm hiểu các chức năng đặt hàng

CÁC CHỨC NĂNG CHÍNH

ĐẶT HÀNG

- ▶ Danh Mục Sản Phẩm
- ▶ Lịch Sử Đặt Hàng
- ▶ Bảng giá trực tuyến
- ▶ Thống Kê Đặt Hàng
- ▶ Sản phẩm yêu thích
- ▶ Giỏ Hàng Đã Lưu
- ▶ Địa chỉ giao hàng

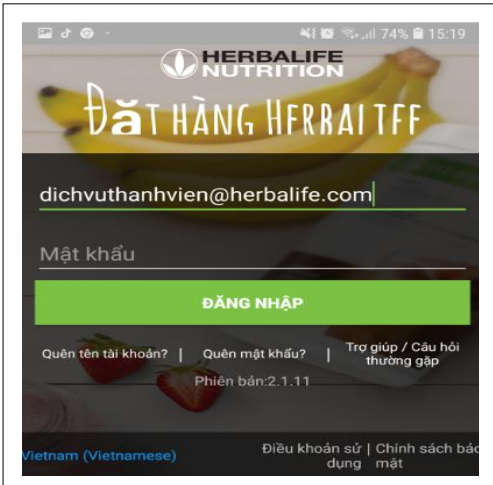
CÁC BƯỚC

ĐẶT HÀNG TRÊN ỨNG DỤNG POS



BƯỚC 1

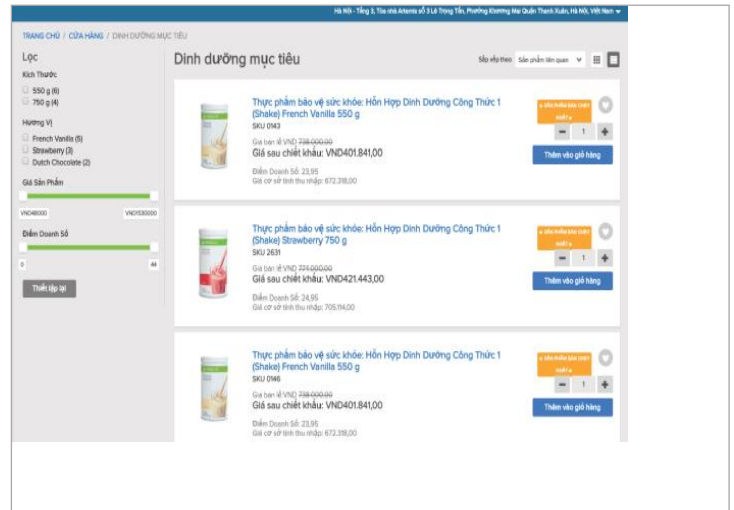
Đăng nhập vào ứng dụng POS sử dụng email đã đăng ký với Herbalife và mật khẩu



B

BƯỚC 3

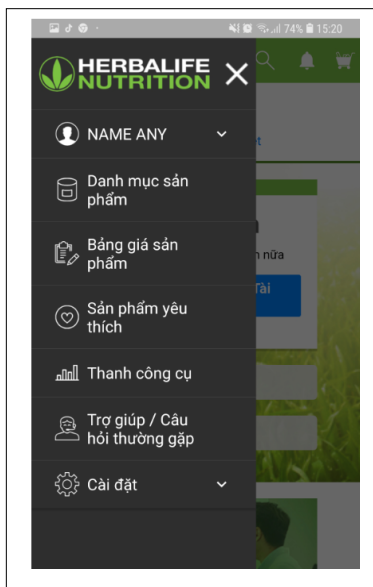
Chọn sản phẩm cần đặt trong từng danh mục



BƯỚC 2

Nhấp vào biểu tượng  bên góc trái Bạn có thể nhấp vào mục Bảng Giá Trực Tuyến hoặc chọn Danh Mục Sản Phẩm để bắt đầu đặt hàng

2



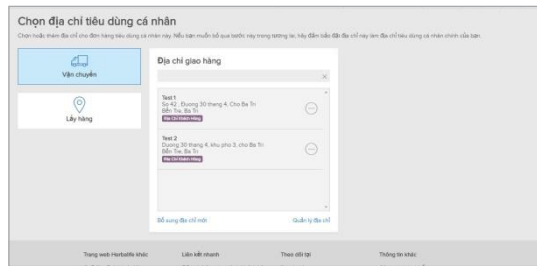
BƯỚC 4

Điều chỉnh số lượng sản phẩm theo nhu cầu sau đó nhấn Thêm Vào Giỏ Hàng



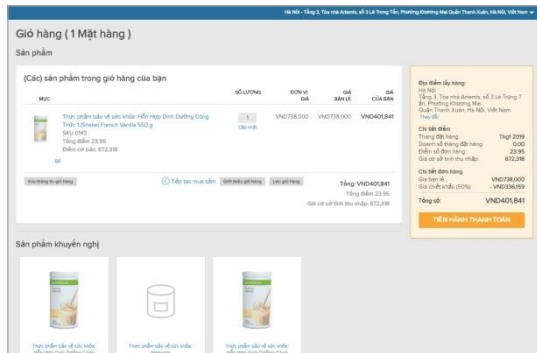
BƯỚC 5

Chọn hoặc tạo Địa Chỉ Giao Hàng đối với các đơn hàng giao về nhà hoặc chọn Địa Điểm Nhận Hàng đối với các đơn hàng nhận tại Văn Phòng Herbalife



BƯỚC 6

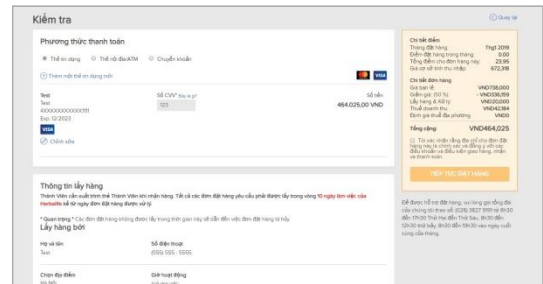
Kiểm tra lại đơn hàng. Nếu thông tin đơn hàng đã chính xác, nhấn Tiếp Tục



BƯỚC 7

Chọn phương thức thanh toán
Chọn thanh toán bằng Thẻ Tín Dụng, Thẻ Thanh Toán Nội Địa (ATM) hoặc Chuyển Khoản

Kiểm tra lại đơn hàng. Nếu thông tin đơn hàng chính xác, nhấn Đặt Hàng



BƯỚC 8

Bạn đã hoàn tất việc đặt hàng. Mã số đơn hàng và thông tin chi tiết của đơn hàng sẽ được gửi tới email của bạn.

