



تحسين امن الاتصال بالإنترنت
إنشاء اسم مستخدم وكلمة مرور

يونيو 2017

بداية MyHerbalife.com

- لإنشاء اسم المستخدم وكلمة المرور، انتقل إلى الموقع

- <https://il.myherbalife.com/>

- انقر على دخول. عند النقر ستظهر نافذة جديدة



انظروا الر سمعة لمنتجات هيربلايف



صفحة التسجيل الجديدة

- انقر فوق إنشاء حساب على شبكة الإنترنت

- يمكنك النقر على الأسئلة والأجوبة الشائعة

HERBALIFE.

تحتاج الى انشاء حساب على الانترنت؟ اضغط هنا لإنشاء اسم المستخدم وكلمة المرور وإعداد أسئلة الأمان

فتح حساب على الإنترنت

حساب أون لاين - أسئلة وأجوبة

هل أنشأت حساباً بالفعل؟ يرجى تسجيل الدخول أدناه

اسم المستخدم

كلمة السر

دخول

نسيت اسم المستخدم؟ نسيت كلمة السر؟

إنشاء حساب

- ملء الاستمارة، والإجابة على الأسئلة الأمنية، ومن ثم انقر متابعة

• البريد الإلكتروني

ليس لديك بريد إلكتروني

• الرجاء التكد من أحد ما يلي

تاريخ الولادة

اختر شهر

اختر يوم

اختر سنة

• اسم المستخدم

• اختيار كلمة السر

قوة كلمة السر قصوى جدًا

• تأكيد كلمة السر

حدد سؤالك الأمني المفضل من القائمة المتسلسلة • سؤال الحماية 1

في أي مدينة أو بلدة التقيت بزوجك/شريكتك؟

• إجابة

حدد سؤالك الأمني المفضل من القائمة المتسلسلة • سؤال الحماية 2

ما هو اسم أكبر أسيائك؟

• إجابة

حدد سؤالك الأمني المفضل من القائمة المتسلسلة • سؤال الحماية 3

اسم شهرة جديك من جهة الام قبل الزواج؟

• إجابة

أنا أوافق على هيريلايف بنود الاستخدام و سياسة الخصوصية

متابعة

راجع المعلومات التي أدخلتها

- تحقق من المعلومات التي قمت بإدخالها. إذا كان كل شيء صحيحا، انقر فوق موافق. إذا كانت هنالك أخطاء، فانقر رجوع وغير.

إنشاء حسابك في هيربالايف

...طلب إنشاء راتبك بالاشتراك في البرنامج الرجوع الى

1 2 3

إدخال البيانات مراجعة المعلومات إكمال

الرجاء مراجعة المعلومات الواردة أثناء قبل التأكيد

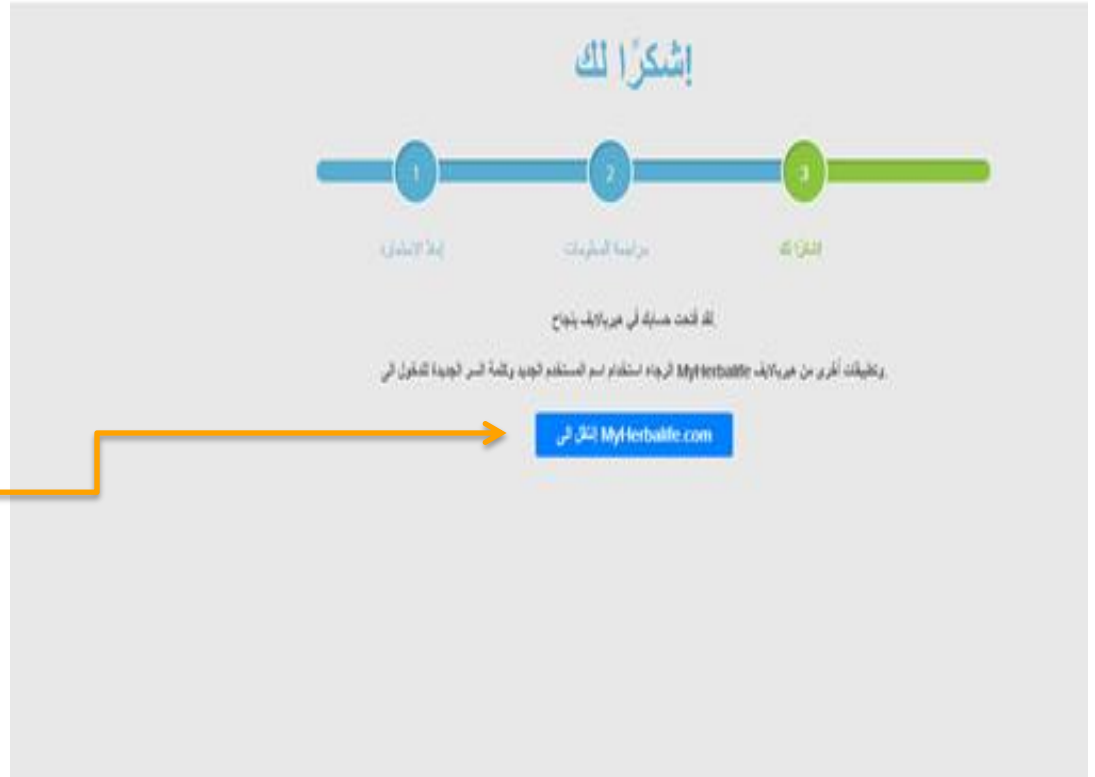
الاسم
اسم العائلة
رقب العنق
الجنس
الرقم القومي
البريد الإلكتروني

رجوع موافق

صفحة تأكيد



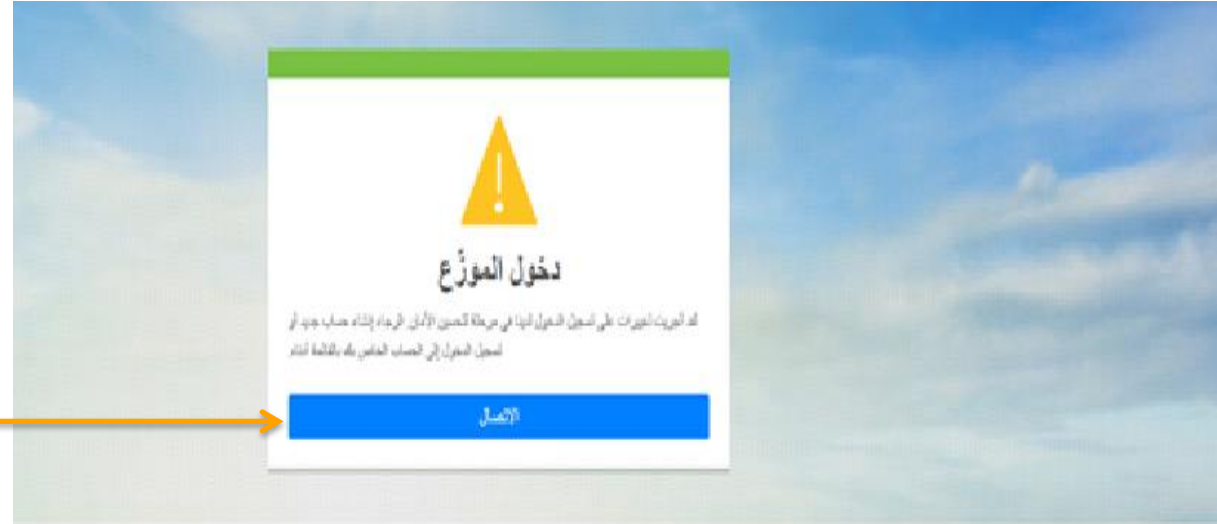
- بعد النقر فوق موافق، ستظهر صفحة التي تؤكد القيام بإنشاء حساب على الإنترنت بنجاح



- انقر فوق متابعة ل
- My Herbalife

دخول جديد MyHerbalife.com

عندما تكون على الصفحة الرئيسية انقر دخول



انقر هنا لزيارة موقعنا الإلكتروني



حول هيربالايف
المعلم الذي بدأ تأسيس الشركة عام 1963 هو جاك لانغمان، مؤسس الشركة، الذي بدأ العمل مع أكثر من مليوني مؤرّع

صفحة الدخول الجديدة

هذا سوف يقودك إلى صفحة تسجيل الدخول الجديدة حيث ستحتاج إلى إدخال اسم المستخدم وكلمة المرور التي أنشأتها

- إذا نسيت اسم المستخدم، اضغط على نسيت اسم المستخدم - لاسترداد اسم المستخدم
- إذا نسيت كلمة المرور، اضغط على نسيت كلمة المرور - لتعيينها

The screenshot shows the Herbalife login interface. At the top is the Herbalife logo and the text 'تحتاج الى انشاء حساب على الانترنت؟ اضغط هنا لإنشاء اسم المستخدم وكلمة المرور وإعداد أسئلة الأمان'. Below this is a blue button labeled 'فتح حساب على الإنترنت' and a link 'حساب أون لاين - أسئلة وأجوبة'. A horizontal line separates this from the main login section. The main section has the question 'هل أنشأت حسابا بالفعل؟ يرجى تسجيل الدخول أدناه'. There are two input fields: 'اسم المستخدم' and 'كلمة السر'. Below these is a blue button labeled 'دخول'. At the bottom, there are two links: 'نسيت اسم المستخدم؟' and 'نسيت كلمة السر؟'. Orange arrows point from the text on the left to these elements: one from 'اسم المستخدم' to 'نسيت اسم المستخدم؟', one from 'كلمة السر' to 'نسيت كلمة السر؟', and one from the top text to the 'فتح حساب على الإنترنت' button.

لقد نسيت اسم المستخدم

- إذا كنت قد نسيت اسم المستخدم الخاص بك يرجى كتابة عنوان البريد الإلكتروني الخاص بك وانقر فوق متابعة

نسيت اسم المستخدم؟

من أجل استعادة اسم المستخدم الخاص بك، أدخل عنوان بريدك الإلكتروني المسجل في بروفيك

عنوان البريد الإلكتروني

إلغاء متابعة

- أجب عن سؤال الأمان أحد الأسئلة الثلاثة التي اخترتها عند إنشائك لحسابك ثم انقر فوق متابعة

شاركنا على الإنتهاء

أجب عن سؤال الأمان حسب الطريقة التي أنشأتها عند إنشاء الحساب

سؤال الأمان

سؤال الأمان

إلغاء متابعة

- إذا كان الجواب الصحيح سوف يظهر اسم المستخدم على الشاشة. انقر على تسجيل الدخول الآن وسيؤدي هذا إلى نقلك إلى شاشة تسجيل الدخول حيث ستحتاج إلى إدخال اسم المستخدم وكلمة مرور

نسيت كلمة المرور

- إذا كنت قد نسيت كلمة المرور اكتب اسم المستخدم الخاص بك وانقر فوق متابعة

نسيت كلمة السر؟

من أجل إعادة ضبط كلمة السر، أدخل اسم المستخدم الذي تستخدمه من أجل الدخول إلى هيربالاتيف.

اسم المستخدم

إلغاء متابعة

- أجب عن سؤال الأمان، أحد الأسئلة الثلاثة التي اخترتها عند إنشاء حسابك. سيتم إرسال كلمة المرور إلى البريد الإلكتروني الذي يظهر في النظام الخاص بك

نشاركنا على الإنتهاء

من أجل إعادة ضبط كلمة السر، اذكر اسم المستخدم الذي استخدمته من أجل الدخول إلى هيربالاتيف.

سؤال الأمان: اسم الموزع الذي كنت تفضل استخدامه؟

سؤال

إلغاء متابعة

- إذا لم تتلق رسالة بريدك الإلكتروني خلال 15 دقيقة، فيرجى النقر على إرسال مرة أخرى

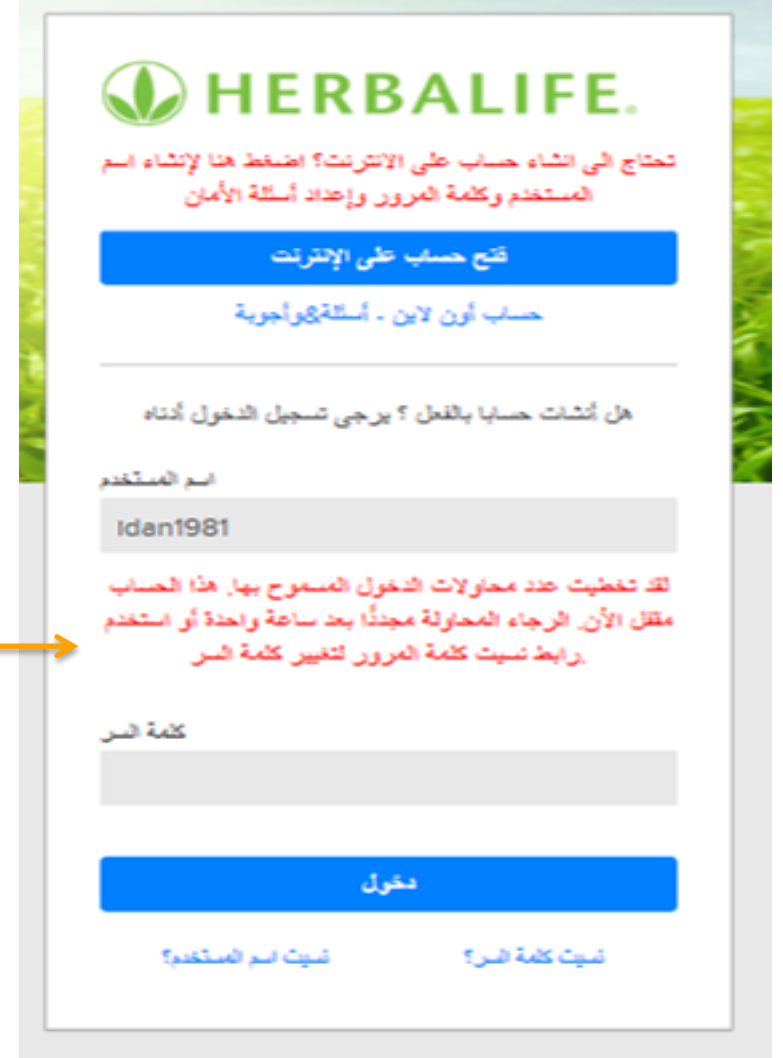
نشاركنا على الإنتهاء

تم إرسال بريد إلكتروني للتأكيد إلى vi*****@herbalife.com.
اتبع تعليمات البريد الإلكتروني من أجل إكمال هذا الإجراء.

- إذا كنت لا تزال لم تتلق البريد الإلكتروني بعد 15 دقيقة يرجى الاتصال بإدارة خدمة الموزعون في هربا لايف

تسجيل دخول غير صحيح

عند محاولة الاتصال مع مزيج
اسم المستخدم / كلمة المرور غير صحيحة 5 مرات
ستظهر هذه الرسالة



HERBALIFE.

تحتاج الى انشاء حساب على الانترنت؟ اضغط هنا لإنشاء اسم
المستخدم وكلمة المرور وإعداد أسئلة الأمان

فتح حساب على الإنترنت

حساب أون لاين - أسئلة وأجوبة

هل أنشأت حساباً بالفعل؟ يرجى تسجيل الدخول أدناه

اسم المستخدم

Idan1981

لقد تخطيت عدد محاولات الدخول المسموح بها. هذا الحساب
مقفل الآن. الرجاء المحاولة مجدداً بعد ساعة واحدة أو استخدم
رابط نسيت كلمة المرور لتغيير كلمة السر.

كلمة السر

دخول

نسيت اسم المستخدم؟ نسيت كلمة السر؟

تغيير اسم المستخدم

- تسجيل الدخول باستخدام اسم المستخدم وكلمة المرور
- انقر على رمز الملف الشخصي
- انقر على تفضيلات تسجيل الدخول

انقر على تعديل

- اكتب اسم المستخدم الجديد وانقر فوق حفظ

The screenshot shows the myHerbalife.com website interface. At the top, there is a navigation bar with the myHerbalife logo and a search bar. Below the navigation bar, there is a main content area with a green header. On the right side, there is a user profile menu with options like 'Millionaire Team', 'BIZWORKS', and 'الملف الشخصي'. A red arrow points to the 'الملف الشخصي' option. Below the profile menu, there is a section titled 'انتبهوا!!' (Attention!!) with a warning message in Arabic. At the bottom of the page, there is a section titled 'اسم المستخدم OP515' (Username OP515) with a red arrow pointing to the 'تعديل' (Edit) button next to it.

تغيير كلمة المرور

- سجل الدخول إلى حسابك
- انقر على رمز الملف الشخصي
- انقر على تفضيلات تسجيل الدخول
- انقر فوق تغيير كلمة المرور
- أكتب كلمة المرور الحالية
- أدخل كلمة المرور الجديدة وتأكد كلمة المرور
- ثم انقر فوق حفظ

تغيير عنوان البريد الإلكتروني

- سجل الدخول إلى حسابك



- انقر على

- رمز الملف الشخصي

- انقر على تفضيلات تسجيل الدخول

بريد إلكتروني...

- انقر فوق تعديل

elenaar@herbalife.com تعديل

- أدخل عنوان بريد إلكتروني جديدا ثم
حفظ

تغيير الأسئلة الأمنية

- سجل الدخول إلى حسابك

The screenshot shows the myHerbalife website interface. At the top, there are navigation tabs for 'طلب المنتجات', 'مكتبي', 'منطقة المعرفة', and 'BIZWORKS'. A search bar is visible on the right. Below the navigation, there is a message about data updates. A large green banner in the center reads 'انتبهوا! تغييرات في قواعد إعادة التأهيل لمستوى مشرف في المناطق الناطقة باللغة الروسية! التغييرات تتعلق فقط بإعادة التأهيل من الترخيص'. To the right, a user profile dropdown menu is open, showing options like 'Millionaire Team', 'BIZWORKS', 'إحصائي', 'إعدادات', 'التعليقات تسجيل الدخول', and 'الخروج'.

- انقر على رمز الملف الشخصي
- انقر فوق تفضيلات الدخول

أسئلة وأجوبة الأمان

- اكتب الإجابة على السؤال
- انقر فوق حفظ اجابة الأمان

The screenshot shows a list of security questions and answers. The questions are: 'سؤال الحماية_1 OP612', 'سؤال الحماية_2 OP612', and 'سؤال الحماية_3 OP612'. The answers are: 'في أي مدينة أو بلدة يعيش أقرب نسيب لديك؟ OP605', 'Bat Yam', 'ما هو الاسم الشخصي واسم الشجرة لإن عمك الأكبر؟ OP595', 'Kseniya', and 'في أي مدينة أو بلدة عملت لأول مرة؟ OP599', 'Tel Aviv'. A blue button at the bottom right says 'Save Security Responses'.